

# ÖZEL SAĞLIK SEKTÖRÜNDE İSTİKRAR ARAYIŞI

Dr. Esat Mehmet ARSLAN

8. SAĞLIK ZİRVESİ

7 Kasım 2019-ANKARA

## İSTİKRAR:

Düzenlilik içinde sürüp gitme, kararlılık.

### Nedir;

- Belirlenmiş süreçlerle **hedefe** doğru sebatla ilerleme,
- Bu esnada bütünlüğü sağlama ve koruma,
- Gelişim, değişim ve dönüşümlere hazırlıklı olabilmedir.

### Ne değildir;

- Değişmezlik,
- Atalet,
- Gelenekçilik,
- Yenilik ve gelişmelere kapalılık değildir.

## Özel Sağlık Sektöründe Ulaşılacak Hedef;

- Eşit,
- Adil,
- Kaliteli,
- Nitelikli,
- Sürdürülebilir** bir sağlık hizmeti sunmaktır.

Özel Sağlık Sektörünün istikrarla ilgili kaygıları ve istikrarsızlıkla mücadelesi **2008** yılında başladı.

### Sektör;

- Planlamayı,
- Tanıya dayalı hizmet paket fiyatlandırmasını,
- İlave ücretlerin sınırlandırılmasını, istikrarı tehdit eden unsurlar olarak gördü.

Hedefine ulaşmak için özellikle 2008 yılından beri ciddi çaba harcıyor.

### Temel Sorun;

- Hem kamusal hizmet veriyor olmak,
- Hem de ticari bir işletme olmak.

Her iki pozisyonun menfaatlerinin çatıştığı noktalarda yapılacak uygulama ne olmalı?

Bu kararda kamu, hastalar ve sektör ortak bir noktada bulaşabilir mi?

## Türkiye Cumhuriyet Merkez Bankası Sağlık Sektör Bilançoları İstatistikleri (2008-2016)

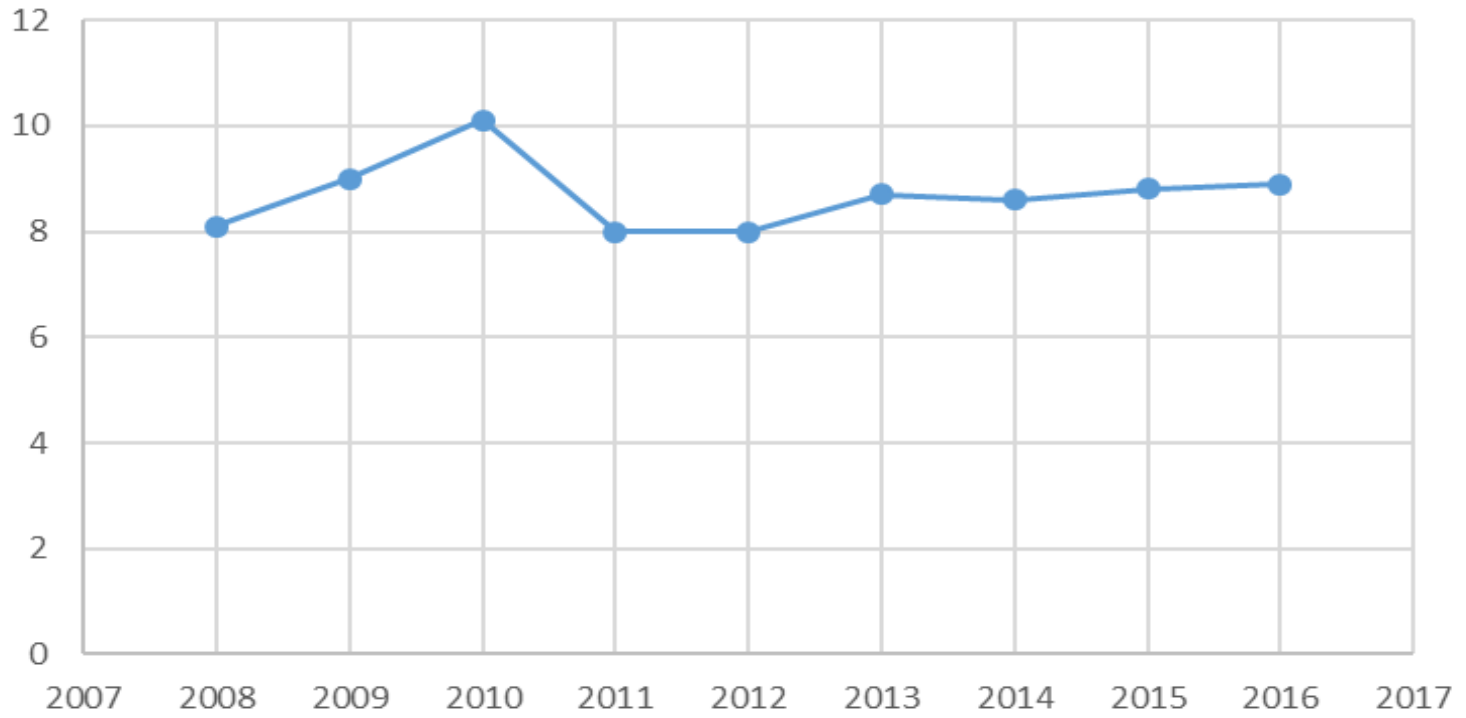
SEKTÖR KİMLİĞİ	
İNCELENEN FİRMA SAYISI	151
HUKUKİ YAPI	
ANONİM ŞİRKET	107
LİMİTED ŞİRKET	44

ÖLÇEK DAĞILIMI			
	FİRMA SAYISI	ÇALIŞAN SAYISI	YÜZDE
İSTİHDAMA GÖRE			
KÜÇÜK (Çalışan Sayısı <50)	25	586	1,08
ORTA (50<=Çalışan Sayısı <=500)	110	28128	51,87
BÜYÜK (Çalışan Sayısı >500)	16	25511	47,05
NET SATIŞLARA (NS) GÖRE			
KÜÇÜK (NS<=33.398,0)	104	17700	32,64
ORTA (33.398,0<NS<166.990,2)	41	18670	34,43
BÜYÜK (NS>=166.990,2)	6	17855	32,93
TOPLAM	151	54225	100,00

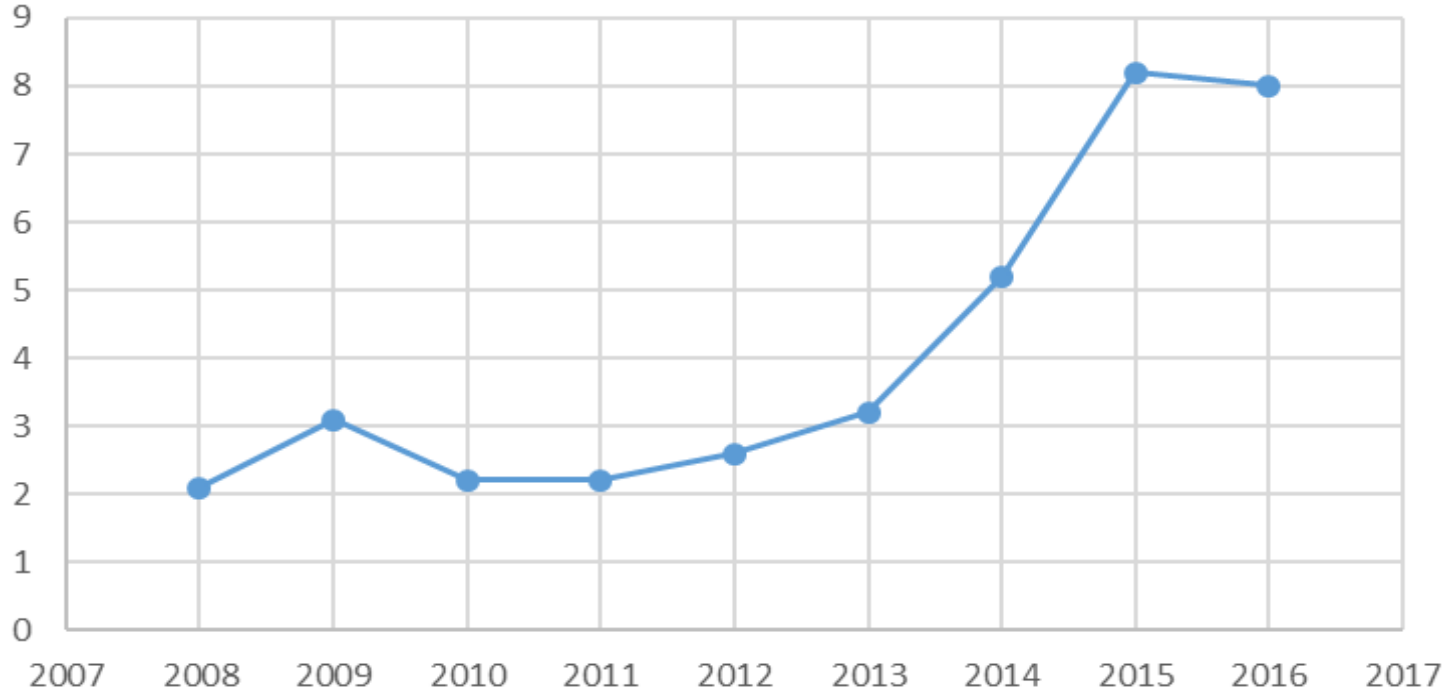
BİLANÇO DÖNEMİ SONUÇLARI (2016)	
	FİRMA SAYISI
KÂR EDEN FİRMALAR	85
ZARAR EDEN FİRMALAR	66
KÂR YA DA ZARAR OLUŞMAMIŞ	0



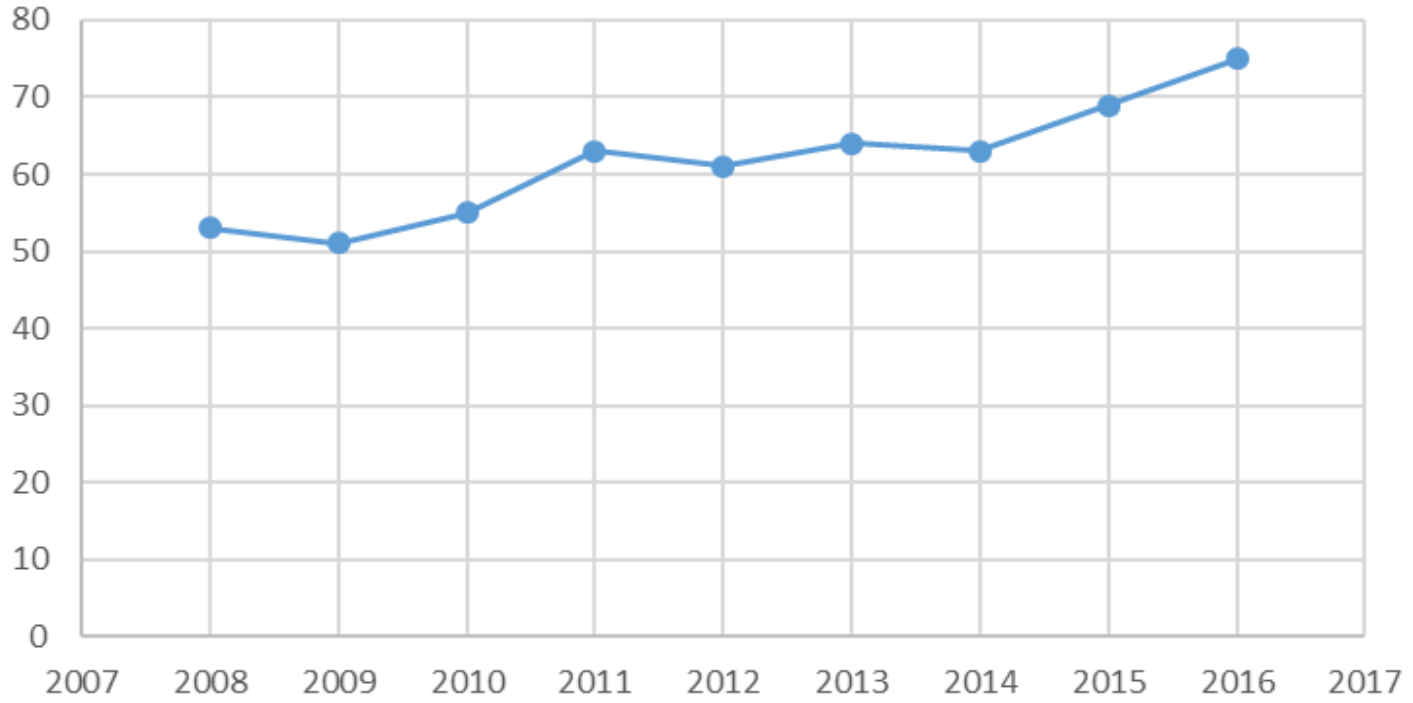
### FAALİYET GİDERİ/NET SATIŞLAR ORANI %



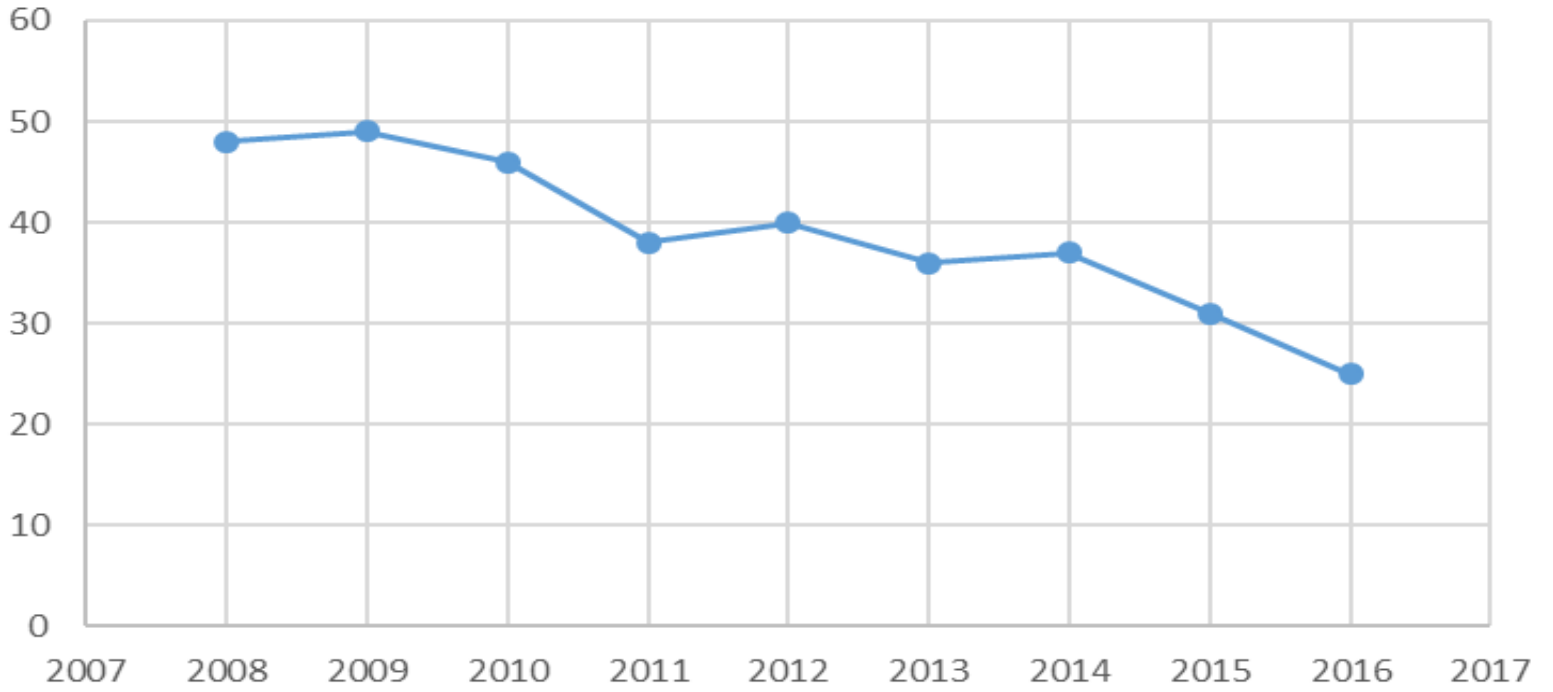
## FAİZ GİDERLERİ/NET SATIŞLAR ORANI %



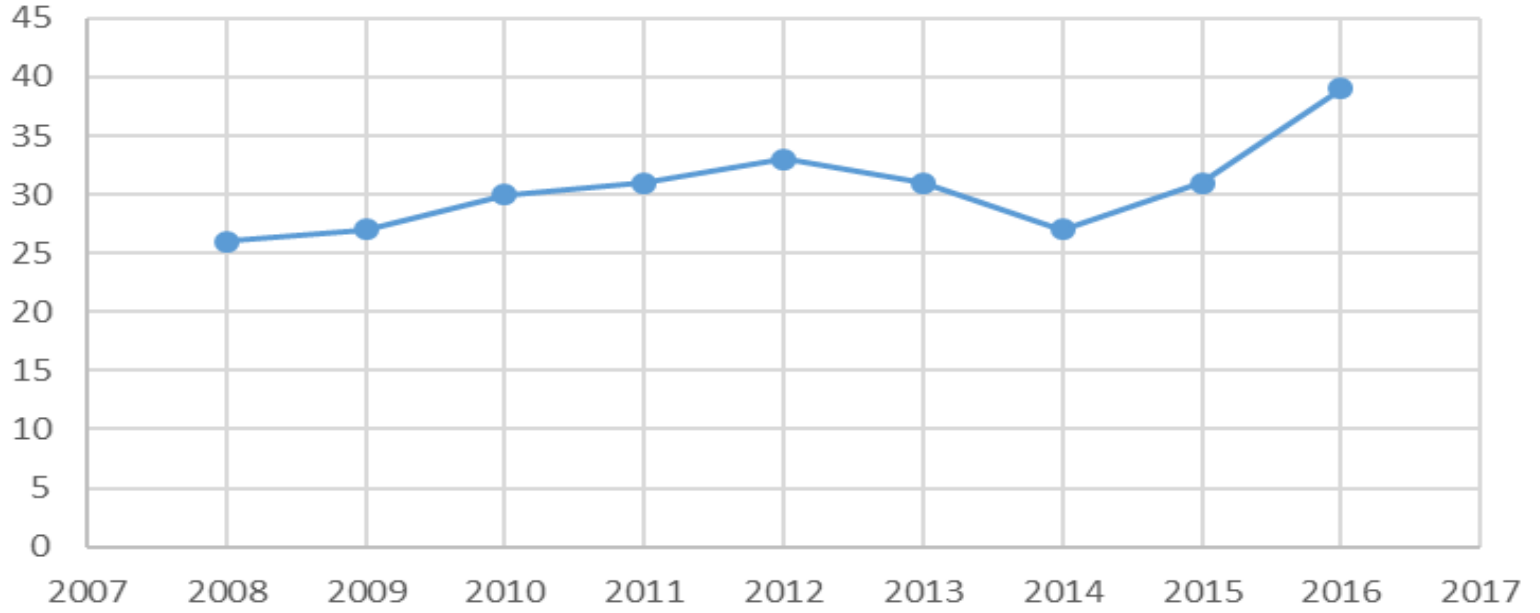
### TOPLAM BORÇ/AKTİF TOPLAM ORANI%



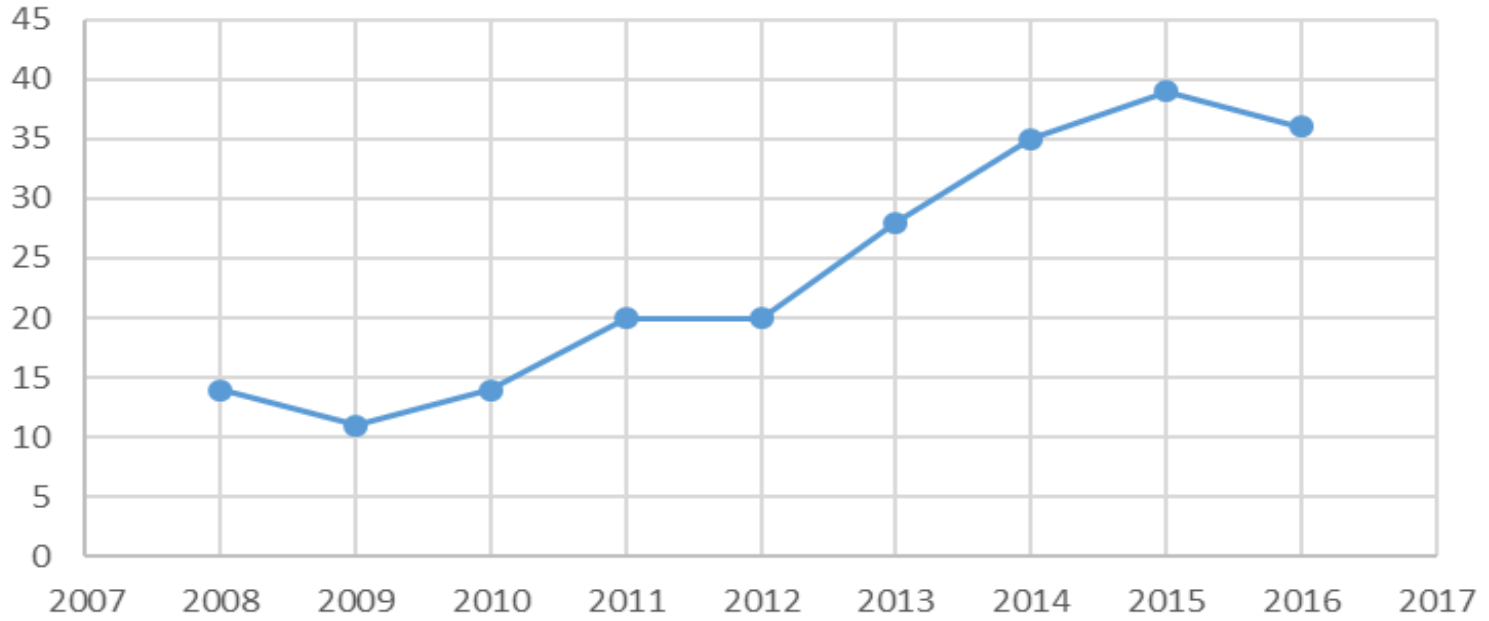
## ÖZ KAYNAKLAR/AKTİF TOPLAM ORANI%



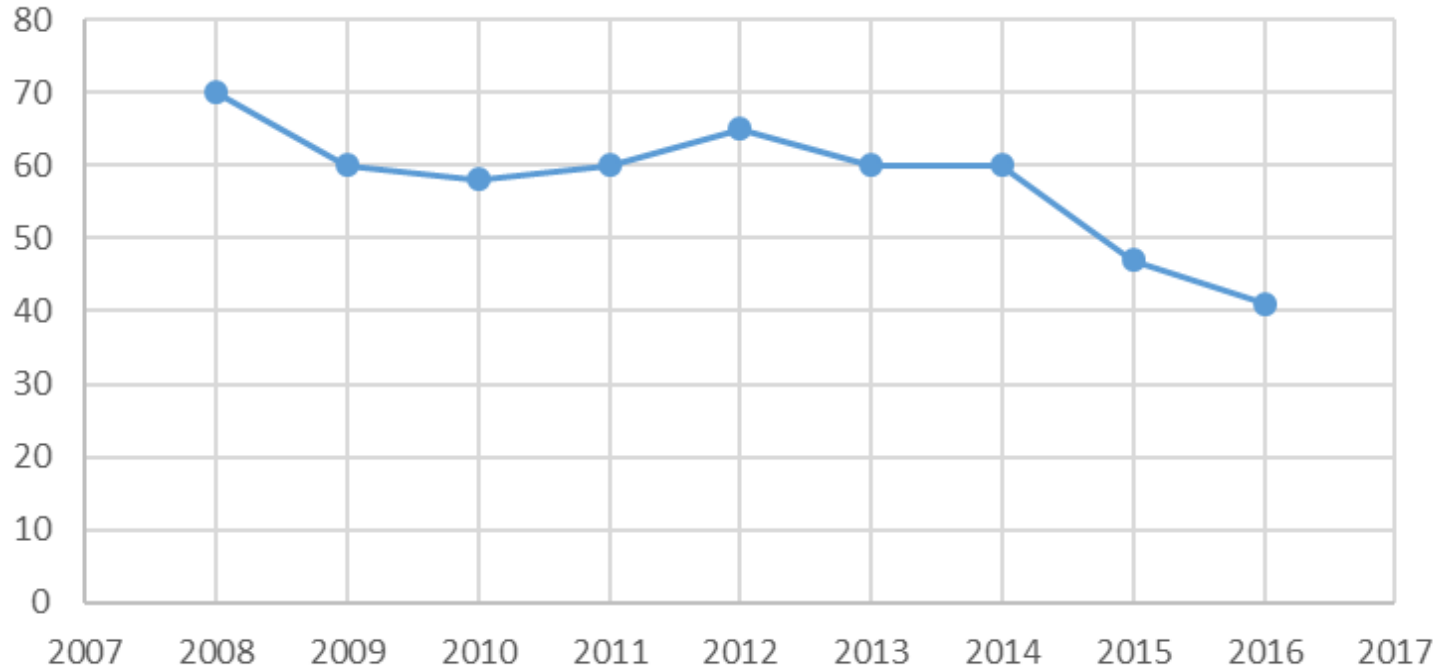
## KISA VADELİ YABANCI KAYN/PASİF TOPLAM ORANI%



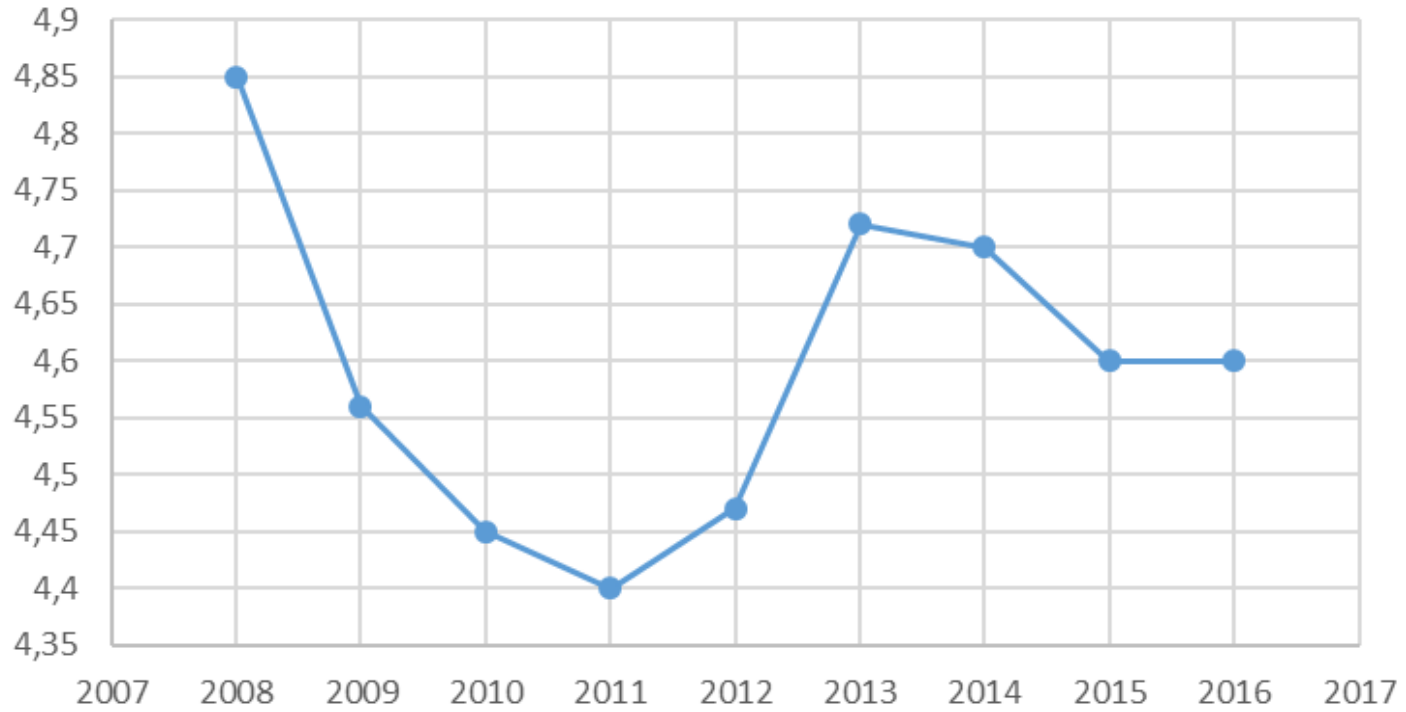
## UZUN VADELİ YABANCI KAYN/PASİF TOPLAM ORANI %



## KISA VADELİ ALACAKLAR/DÖNEN VARLIKLAR ORAN%

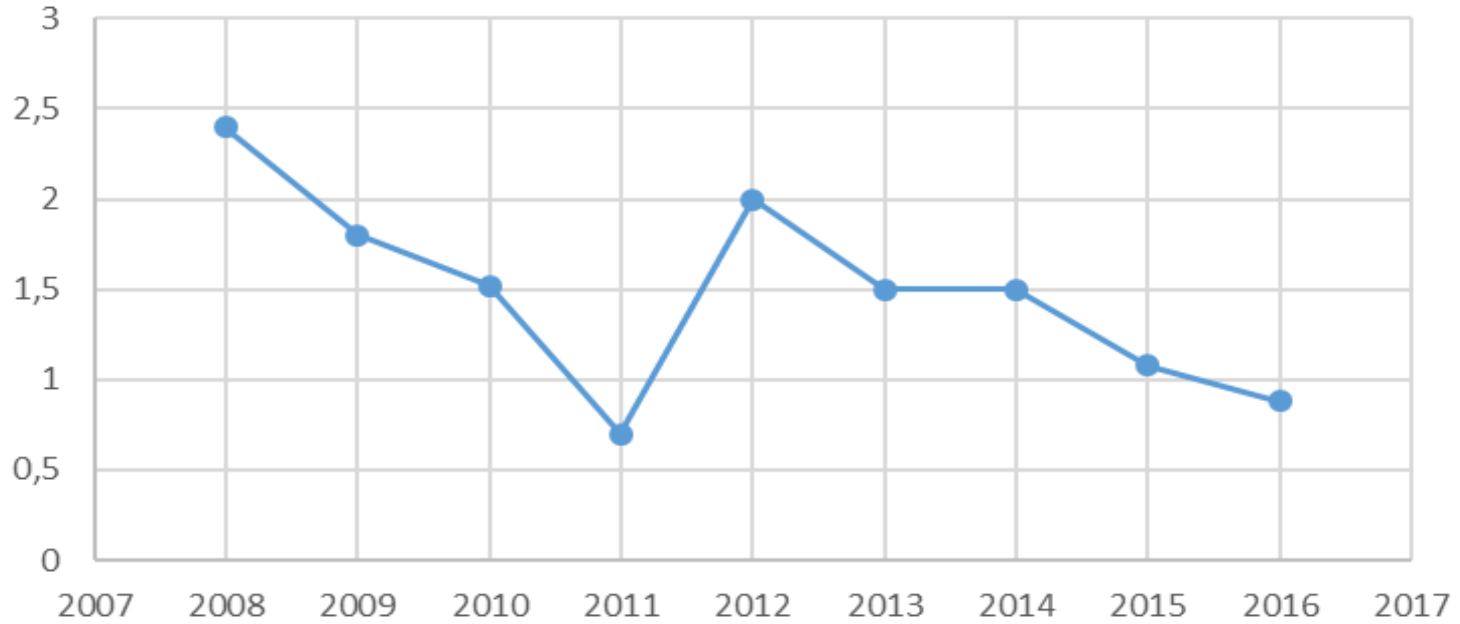


## ALACAK DEVİR HIZI YILLAR

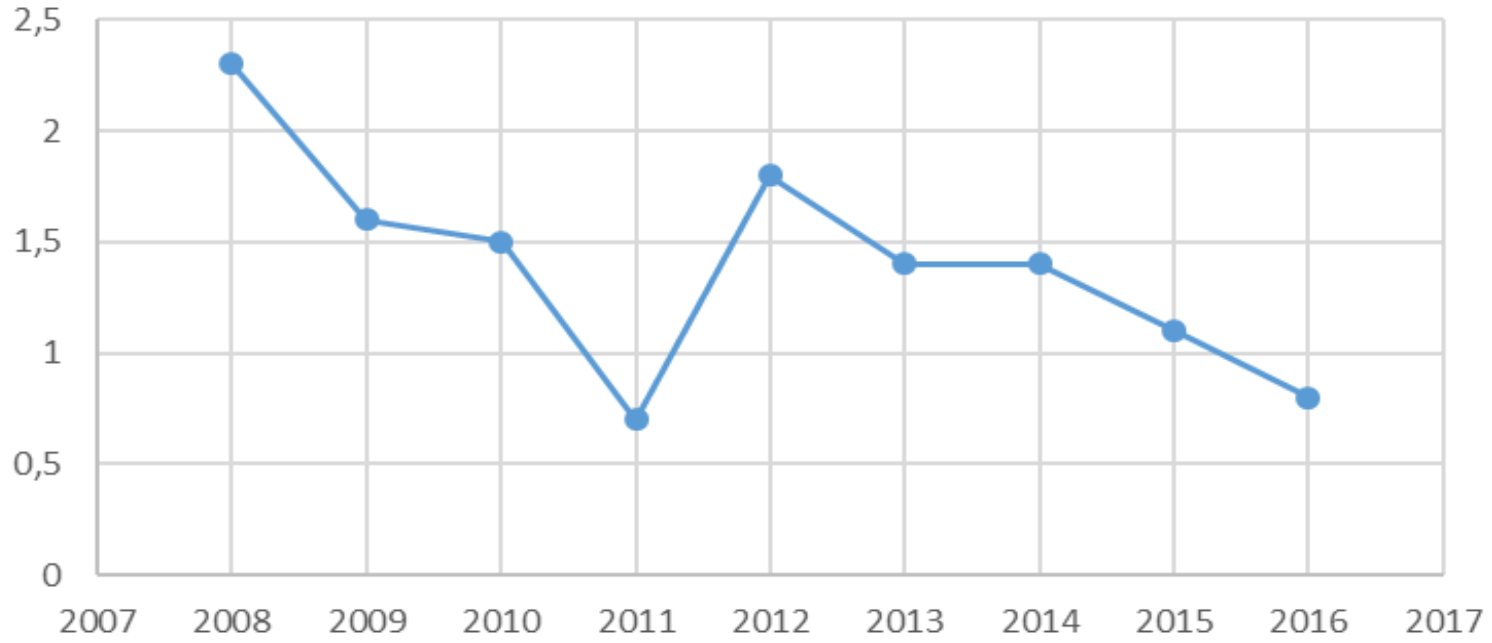




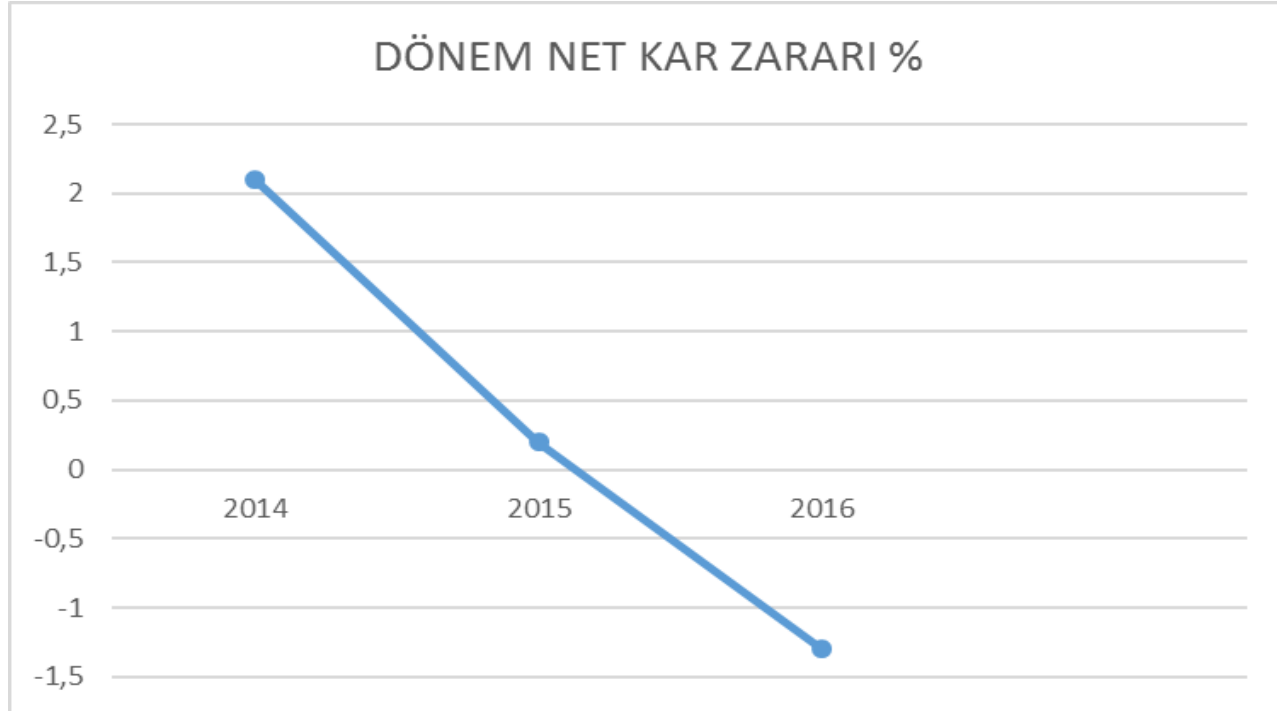
### FAİZ VE VERGİ ÖNCESİ KAR(ZARAR)/FAİZ GİDERLERİ ORANI %



## NET KAR(ZARAR) VE FAİZ GİDERLERİ/FAİZ GİDERLERİ ORANI %



DÖNEM NET KAR ZARARI	
YILLAR	%
2014	2,1
2015	0,2
2016	-1,3





Türkiye Cumhuriyet Merkez Bankası, Resmi İstatistik Programı kapsamında Sektör Bilançoları istatistiklerini yayımlamaktadır. Her yıl Kasım ayında yayımlanan söz konusu istatistiklerin idari kayıtlara dayalı olarak üretilmesi ve kapsamın reel sektörde faaliyet gösteren tüm firmaları içermesi planlandığından **2018 yılı yayını ileri bir tarihe ertelenmiştir.**

Kamuoyuna saygıyla duyurulur.

# TEŐEKKÜRLER

**Dr. Esat Mehmet ARSLAN**

**8. SAĐLIK ZİRVESİ**

**7 Kasım 2019-ANKARA**